


АВТОНОМНАЯ НЕКОММЕРЧЕСКАЯ ОРГАНИЗАЦИЯ
СОЦИАЛЬНО-ПРОСВЕТИТЕЛЬСКИЙ ПРОЕКТ
"АЗБУКА СЕМЬИ"(АНО "АЗБУКА СЕМЬИ")

Аналитический отчет о социальных результатах Клубов «Устойчивая семья» в рамках стратегической программы «Дети в семье» 2025 г.



УПОЛНОМОЧЕННЫЙ ПРИ ПРЕЗИДЕНТЕ
РОССИЙСКОЙ ФЕДЕРАЦИИ ПО ПРАВАМ РЕБЕНКА

УСТОЙЧИВАЯ СЕМЬЯ 



АЗБУКА
СЕМЬИ

Исполнитель

АНО «Азбука семьи» при участии лидеров действующих клубов «Устойчивая семья» - 159 психологов в 14 пилотных регионах стратегической программы «Дети в семье» Уполномоченного при Президенте РФ по правам ребенка.

Авторы исследования

Д.В. Машкова, основатель и ведущий научный сотрудник АНО «Азбука семьи», автор практики клубов «Устойчивая семья», Т.Н. Ермолаева, председатель АНО «Родные люди» и руководитель направления клубов «Устойчивая семья» АНО «Азбука семьи», С.С. Суслова, куратор клубов и аналитик АНО «Азбука семьи».

Содержание

Введение	3
Информация о клубах «Устойчивая семья»	6
Глоссарий Аналитического отчета	7
Часть I. Результаты мониторинга количественных показателей участников Клубов «Устойчивая семья»	8
Часть II. Анализ качественных изменений в семьях участников клубов «Устойчивая семья» по итогам тренингов «Азбука счастливой семьи»	16
ВЫВОДЫ	22
Отзывы родителей, участников клубов «Устойчивая семья»	23
Приложение 1. Анкета обратной связи от родителей на этапе их присоединения к клубам «Устойчивая семья»	26
Приложение 2. Анкета обратной связи от родителей на этапе завершения тренингового курса «Азбука счастливой семьи» в формате клубов «Устойчивая семья»	29
Приложение 3. Оценка общего числа родителей несовершеннолетних в РФ, являющихся их законными представителями	33
Приложение 4. Оценка общего числа родителей ЛРП и ОРП в РФ	34
Приложение 5. Оценка общего числа родителей СОП в РФ	36
Приложение 6. Оценка общего числа родителей ТЖС в РФ	37

ВВЕДЕНИЕ

Цель исследования. Оценка целесообразности профессионального социально-психологического сопровождения родных семей с детьми в кризисных ситуациях, а также эффективности применения семейсберегающей практики клубов «Устойчивая семья» (далее - Клубы) в рамках стратегической программы «Дети в семье» для сохранения детей в родных семьях и их возвращения из детских учреждений в родные семьи при условии формирования социально-психологического благополучия семей и их способности самостоятельно справляться с кризисами.

Задачи. Выявить и проанализировать качественные изменения в семьях, определить количество детей, благополучно возвращенных в родные семьи из учреждений/сохраненных в родных семьях при профессиональном социально-психологическом сопровождении родителей в клубах «Устойчивая семья».

Актуальность. 15 марта 2025 года Правительство Российской Федерации утвердило «Стратегию действий по реализации семейной и демографической политики до 2036 года» (далее Стратегия). Особое внимание Стратегия уделяет важности сохранения кровнородственных отношений, сбережению и укреплению родных семей. Одна из поставленных Стратегией задач – «выработать новые подходы к практике оказания помощи родителям в восстановлении родительских прав».

Ключевые выводы исследования. При условии профессионального социально-психологического сопровождения семей с детьми, оказавшихся в кризисной ситуации (включая семьи ЛРП, ОРП, СОП, ТЖС), в формате клубов «Устойчивая семья», **92% детей** участников благополучно возвращаются в родные семьи из детских учреждений (8,6% - 273 ребенка из числа 3176 детей 1476 участников Клубов) или сохраняют родную семью (82,90% - 2633 ребенка из 3176 детей 1476 участников Клубов) благодаря значительному улучшению их семейной ситуации.

Установленный срок социально-психологической работы с семьей и ее социально-психологического сопровождения составляет **2-3 года**. Учитывая накопленные трудности в семьях, включая в большинстве случаев неблагоприятный жизненный опыт самих родителей и их зависимость, рассчитывать на меньший срок сопровождения для формирования социально-психологической устойчивости семей не приходится. Мониторинг работы с респондентами продолжается. Дополнительный анализ по семьям респондентов будет представлен в декабре 2026 года.

По итогам исследования можно сделать вывод о том, что семейсберегающая практика клубов «Устойчивая семья» полностью соответствует поставленным Стратегией задачам и доказывает эффективность профессионального социально-психологического сопровождения семей с детьми.

Выборка. 1476 родителей 3176 детей (среди них 384 ребенка 0-4 лет, что составляет 12% от общего числа детей) в 14 регионах Российской Федерации. Родители являются постоянными членами 137 клубов «Устойчивая семья».

Целевая аудитория. семьи с детьми в кризисе, семьи СОП, ТЖС, ОРП, ЛРП, в том числе затронутые алкогольной зависимостью, чьи дети столкнулись с риском социально сиротства или уже проживают постоянно или временно в социальных учреждениях для детей-сирот и детей, оставшихся без попечения родителей в связи с семейным неблагополучием.

Методы Исследования. анкетирование родителей, наблюдения психологов, глубинные интервью, анализ количественных и качественных результатов.

Исследование отражает работу с семьями групп риска социального сиротства с применением практики клубов «Устойчивая семья» за период с 01 января 2024 года по 01 июня 2025 года.

Что сделано в рамках исследования

- Анализ социального портрета родителей в семьях целевой группы;
- Мониторинг социальных изменений участников Клубов с применением анкетирования, интервью с родителями и наблюдений психологов, лидеров клубов «Устойчивая семья»;
- Анализ динамики социальных изменений участников клубов «Устойчивая семья» методом сравнения данных их анкетирования на момент присоединения¹ к проекту и в результате завершения² курса тренингов «Азбука счастливой семьи» в формате клубов «Устойчивая семья». Достоверность данных в Анкетах обратной связи от родителей подтверждается психологами, участвующими в сопровождении этих семей в качестве лидеров клубов «Устойчивая семья».
- Анализ мониторинга семейного устройства детей родителей-участников Клубов «Устойчивая семья»: данные по детям, избежавшим помещения в социальные учреждения в связи с улучшением ситуации в семьях, а также по детям, чьи родители смогли восстановиться в родительских правах или отменить их ограничение, вернули своих детей, временно или постоянно проживавших в детских учреждениях.
- Анализ жизненных историй респондентов методом глубинного интервью.
- Сравнение показателей участников Клубов с данными по родителям Российской Федерации в целом, на основании опубликованных данных Росстата и формы № 103-РИК (Сведения по форме федерального статистического наблюдения № 103-РИК «Сведения о выявлении и устройстве детей-сирот и детей, оставшихся без попечения родителей»).

Данное исследование позволяет не только оценить эффективность применения клубов «Устойчивая семья» как инструмента восстановления способности семей с детьми самостоятельно справляться с кризисными жизненными ситуациями и благополучно выполнять родительские обязанности, но и увидеть новые точки роста развития семейсберегающей практики клубов.

¹ Приложение 1. Анкета обратной связи от родителей на этапе их присоединения к клубам «Устойчивая семья».

² Приложение 2. Анкета обратной связи от родителей на этапе завершения тренингового курса «Азбука счастливой семьи» в формате клубов «Устойчивая семья».

Информация о клубах «Устойчивая семья»


Клубы «Устойчивая семья» — это обязательная составляющая комплексной Технологии «Организация работы междисциплинарной команды по восстановлению способности семьи самостоятельно справляться с кризисом», применяемой в рамках стратегической программы «Дети в семье» Уполномоченного при Президенте РФ по правам ребенка. Ядром целевой аудитории Клубов являются родные мамы и папы, в том числе затронутые алкогольной зависимостью, с угрозой потери детей (риск социального сиротства) или уже лишенные прав, ограниченные в правах в отношении своих детей (социальное сиротство). Работа Клубов направлена на сохранение и восстановление родных семей в интересах детей.

Лидеры клубов «Устойчивая семья» - это психологи с профильным высшим образованием, прошедшие на базе АНО «Азбука семьи» курсы повышения квалификации по программе «Повышение профессиональных компетенций специалистов-психологов по проблематике реабилитации родителей группы риска с применением программы «Азбука счастливой семьи»;

Методы работы клубов – социально-психологические тренинги с элементами терапии по программе «Азбука счастливой семьи» и неформальные поддерживающие мероприятия сформированного сообщества семей с детьми;

Срок участия семьи в практике - 2-3 года.

Методические рекомендации и описание практики доступны по QR-коду:



Глоссарий Аналитического отчета

Детские учреждения - приюты, социально-реабилитационные центры, организации для детей-сирот и детей, оставшихся без попечения родителей;

Клубы «Устойчивая семья» (далее Клубы) - семейсберегающая практика, основанная на методе социально-психологических тренингов с элементами терапии для целевой группы родителей по программе «Азбука счастливой семьи» и поддерживающих неформальных мероприятиях для семей с детьми, состоящих в Клубах в формате сопровождения;

Кризисное родительство – понятие, обобщающее семьи группы риска разлучения с детьми, риска социального сиротства в связи с ненадлежащим выполнением родительских обязанностей и семейным неблагополучием, в том числе семьи СОП, ТЖС, ОРП, ЛРП.

Семейсбережение - подход в социально-психологической работе, направленный на поддержку и укрепление семейных отношений, предотвращение разрыва семейных связей и обеспечение благополучия всех членов семьи. Основная цель заключается в сохранении семьи как единого целого, даже в условиях кризисов и сложных жизненных ситуаций;

СОП - социально опасное положение;

ТЖС – трудная жизненная ситуация;

ОРП – ограниченные в родительских правах;

ЛРП – лишённые родительских прав;

Кризис – семьи официально не учтены, но фактически являются СОП/ТЖС;

Родители - отец (мужчина) и мать (женщина) ребенка, которые являются законными представителями своих детей и выступают в защиту их прав и интересов в отношениях с любыми физическими и юридическими лицами, в том числе в судах, без специальных полномочий;

Форма № 103-РИК – форма федерального статистического наблюдения «Сведения о выявлении и устройстве детей-сирот и детей, оставшихся без попечения родителей».

Часть I. Результаты мониторинга количественных показателей участников клубов «Устойчивая семья»

Общее количество респондентов: 1476 родителей

1.1. РАСПРЕДЕЛЕНИЕ ПО РЕГИОНАМ

Исследование основано на изучении социальных результатов 1476 родителей 3176 детей (384 из них от 0-4 лет), проживающих в 14 регионах Российской Федерации, присоединившихся к клубам «Устойчивая семья» в период с 01 января 2024 года по 01 июня 2025 года:

- Белгородская область – 111 родителей в 8 Клубах;
- Воронежская область – 80 родителей в 11 Клубах;
- Калининградская область – 72 родителя в 6 Клубах;
- Краснодарский край – 116 родителя в 10 Клубах;
- Московская область – 94 родителя в 7 Клубах;
- Новосибирская область – 80 родителей в 5 Клубах;
- Нижегородская область – 182 родителя в 13 Клубах;
- Пензенская область – 48 родителей в 4 Клубах;
- Пермский край – 66 родителей в 8 Клубах;
- Рязанская область – 27 родителей в 3 Клубах;
- Ставропольский край – 97 родителей в 10 Клубах;
- Тульская область – 110 родителей в 8 Клубах;
- Приморский край – 298 родителей в 37 Клубах;
- Тюменская область – 95 родителей в 7 Клубах.



В таблице ниже представлены данные по клубам «Устойчивая семья» в 14 пилотных регионах стратегической программы «Дети в семье» на 01 июня 2025 года с учетом количества клубов (137), количества родителей в клубах (1476) и числа их детей (3176). На момент начала работы клубов 543 ребенка находились вне родной семьи, в детских учреждениях. В ходе социально-психологической работы с семьями за период 01 января 2024 – 01 июня 2025 в родные семьи из детских учреждений вернулись **273 ребенка** из 543 детей.

Регион	Кол-во клубов (работают на данный момент)	Кол-во родителей (период с 01.01.2024 до 01.06.2025)	Кол-во детей (всего)	Сохранено детей в семье	Дети проживают под опекой не в родной семье	Ведется работа по возвращению (дети в учреждениях)	Возвратились в родную семью детей (всего)	Возвратились дети 0-4 (всего)	Возвратились дети 5-17 (всего)
Белгородская обл.	8	111	242	228	5	6	3	0	3
Воронежская обл.	11	80	201	169	0	3	29	6	23
Калининградская обл.	5	72	159	139	4	5	11	5	6
Краснодарский край	10	116	256	205	10	9	32	7	25
Московская обл.	7	94	204	183	3	8	10	1	9
Новосибирская обл.	5	80	166	139	0	22	5	0	5
Нижегородская обл.	13	182	361	314	5	13	29	14	15
Пензенская обл.	4	48	87	76	0	0	11	3	8
Пермский край	8	66	136	117	0	12	7	3	4
Рязанская обл.	3	27	85	85	0	0	0	0	0
Ставропольский край	11	97	188	169	2	9	8	2	6
Тульская обл.	8	110	237	177	3	29	28	8	20
Приморский край	37	298	628	501	24	42	61	25	36
Тюменская обл.	7	95	226	131	8	48	39	12	27
ИТОГО:	137	1476	3176	2633	64	206	273	86	187

1.2. ГЕНДЕРНОЕ РАСПРЕДЕЛЕНИЕ

- **9,08% (134)** – Отцы;
- **90,92% (1342)** – Матери.

Мамы чаще обращаются за помощью к специалистам для выхода из кризисной ситуации. Их доля превышает 90% от общего числа участников Клубов. Однако по мере развития и распространения практики доля отцов постепенно становится больше как результат вовлечения всех членов семей с детьми в сообщества Клубов.

1.3. РОДИТЕЛИ С ЛИЧНЫМ ОПЫТОМ СИРОТСТВА

- **12,33% (182 родителей)** – Родители с личным опытом сиротства;
- **87,67% (1294 родителей)** – Родители без личного опыта сиротства.

Среди участников Клубов значительна доля родителей, которые в своем детстве не имели возможности жить и расти в родных семьях, не получали воспитания со стороны матерей и отцов. Более 12% от числа всех участников Клубов составляют лица из числа детей-сирот или детей, оставшихся без попечения родителей. Большинство из них – это бывшие социальные сироты. Теперь они сами стали родителями и испытывают значительные трудности в воспитании своих детей. Данная категория родителей требует пристального внимания и существенных усилий на пути формирования социально-психологического благополучия их семей на протяжении 2-3 лет.

1.4. АЛКОГОЛЬНАЯ ЗАВИСИМОСТЬ

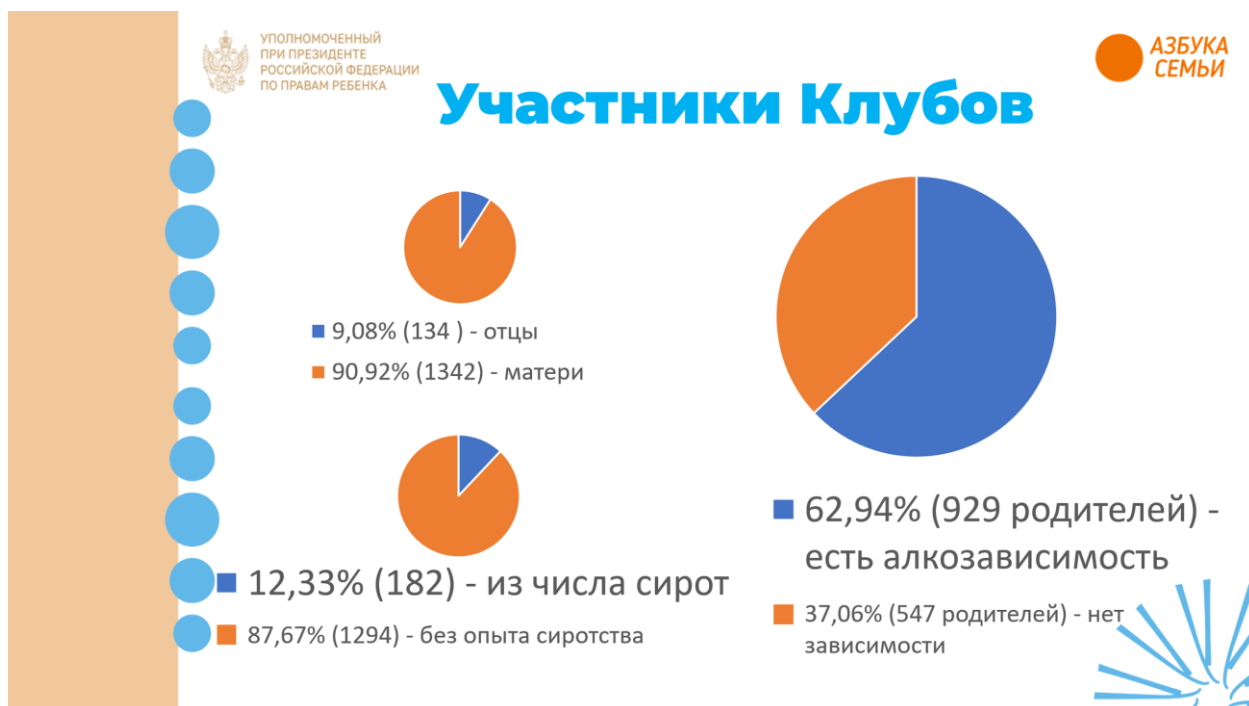
Анализ наличия зависимости проводился у всех участников Клубов – 1476 родителей:

- **62,94% (929 родителей)** – Затронуты алкогольной зависимостью от общего числа всех родителей-участников Клубов
- **37,06% (547 родителей)** – Родители без алкогольной зависимости, процент от общего числа всех участников Клубов

Участниками Клубов становятся родители, желающие наладить детско-родительские отношения в семье, сохранить или вернуть своих детей, временно или постоянно проживающих в детских учреждениях в связи с кризисом в семье. Большинство таких родителей затронуты зависимостью. Это матери и отцы, которые стоят на диспансерном учете у психиатра-нарколога с диагнозом «злоупотребление алкоголем» или «алкогольная зависимость», а также те участники Клубов, которые являются созависимыми, так как совместно проживающие с ними супруги или гражданские жены/мужья имеют зависимость. Следует заметить, что число лиц с наркотической зависимостью среди участников Клубов минимально (менее 1%), в то время как алкогольную зависимость признает 63% участников исследуемого родительского сообщества.

Среди 182 родителей, участников Клубов, которые сами в прошлом росли вне родной семьи (из числа детей-сирот и оставшихся без попечения родителей) уровень алкогольной зависимости выше:

- **74,72% (136 родителей)** – С опытом сиротства в детстве, во взрослом возрасте оказались затронуты алкогольной зависимостью;
- **25,28% (46 родителей)** – Алкогольная зависимость не отмечается.



1.5. ПОРТРЕТ РОДИТЕЛЕЙ – УЧАСТНИКОВ КЛУБОВ

Среди всех участников Клубов (выборка – 1476 родителей):

- **6,23% (92)** - Родители ЛРП/ОРП
- **19,98% (295)** – Родители СОП
- **51,96% (767)** – Родители ТЖС
- **21,83% (322)** - Другое (семья в кризисе, но официально не стоит на учете)

Большинство участников клубов «Устойчивая семья» - это родители, которые любят своих детей и пытаются выйти из кризиса, что подтверждается фактом их добровольного участия в мероприятиях Клубов, в частности, посещения групповых социально-психологических тренингов. Мотивация родителей в значительной мере обусловлена профессиональной позицией психологов, лидеров Клубов, основанной на принятии, понимании, помощи, поддержке и вере в каждого участника. Работа ведется с применением технологии «равный-равному» и направлена на создание реабилитационной среды.

Вместе с тем участники Клубов «на входе» испытывают значительные жизненные трудности и не справляются должным образом с родительскими обязанностями - 6,23% уже

лишены родительских прав или ограничены в них, 19,98% поставлены на профилактический учет как семьи категории СОП, а 51,96% участников – как семьи в ТЖС.

Оставшиеся 21,83% участников Клубов – это родители, которые официально не состоят на учете как семьи в кризисе, но по заключению психологов, лидеров Клубов, нуждаются в профилактической работе с целью выхода их детей из групп риска социального сиротства.

Среди родителей с личным опытом сиротства, выборка – 182 родителя:

- 10,44% (19 родителей) – ЛРП/ОРП
- 31,32% (57 родителей) – СОП
- 56,69% (103 родителя) – ТЖС
- 1,64% (3 родителя) - Другое (официально не на учете как семья в кризисе)

Отдельно рассмотрим риски кризисного родительства среди тех матерей и отцов, которые сами выросли вне родной родительской семьи (лица из числа детей-сирот и детей, оставшихся без попечения родителей). Среди таких участников Клубов выше доля семей, официально учтенных как кризисные: 10,44% родителей с опытом ЛРП или ОРП, 31,32% родителей категории СОП, 56,69% - ТЖС.

Общее число родителей ЛРП, ОРП, СОП и ТЖС среди участников с личным опытом сиротства составляет 98,36%, что на 26,4% превышает общее число родителей ЛРП, ОРП, СОП и ТЖС среди всех участников клубов «Устойчивая семья» (71,96%). Таким образом, есть основания заявлять о наличии взаимосвязи: у родителей, которые в детстве сами получили опыт сиротства, выше вероятность во взрослом возрасте войти в группу риска кризисного родительства, а у их детей – выше риск пополнить, в свою очередь, число социальных сирот.

Как эти показатели (доля родителей ЛРП, ОРП, СОП, ТЖС) среди участников клубов «Устойчивая семья» соотносятся в целом с данными по кризисному родительству в России? Рассмотрим их в сравнении с актуальными данными по Российской Федерации.



Кризисное родительство в РФ (общее число родителей в стране около 25 млн.)³

- 1,60% (более 400 000)⁴ – все родители ЛРП/ОРП в РФ;
- 0,34% (более 85 000)⁵ – все родители СОП в РФ;
- 12,0% (более 3 000 000)⁶ – все родители ТЖС в РФ;
- 86,06% (21 515 000) - другое (не состоят на учете как СОП, ТЖС, ЛРП/ОРП).

Методика оценки количества всех родителей несовершеннолетних детей РФ, в том числе, родителей ЛРП, ОРП, СОП и ТЖС, указана в Приложениях №3, №4, №5, №6 к данному исследованию.

Официальный учет общего числа родителей в РФ, к сожалению, не ведется. Росстат располагает только данными о детях и семьях. А Министерство просвещения РФ в Форме № 103-РИК фиксирует данные о детях с опытом сиротства. Согласно нашим подсчетам, в Российской Федерации проживает всего около 25 миллионов родителей (официально учтена статистика только по семьям с несовершеннолетними детьми, однако можно оценить число родителей, если учесть актуальный процент неполных семей в России, который составляет 38%). Отсутствие данных по родителям в РФ в целом отражает фокус внимания, сосредоточенный преимущественно на детях, что не соответствует Семейсберегающему подходу, в котором внимание сосредоточено на каждом члене семьи.

Число родителей, лишенных родительских прав или ограниченных в них в отношении своих несовершеннолетних детей, можно оценить, основываясь на публичных данных Росстата: этот показатель составляет около 1,6% (не менее 400 000 человек).

Статистику по числу родителей категорий СОП и ТЖС можно оценить, опираясь на данные ВИСП за 2024 год с поправкой на число неполных семей.

Сравнительно невысоким является также процент родителей, стоящих на учете как семья категории СОП – 0,34% (не менее 85 000 человек).

Однако статистика по родителям, официально учтенным в категории ТЖС, уже выше и составляет 12% от общего числа мам и пап в РФ (более 3 000 000 человек).

Таким образом, актуальное общее число матерей и отцов, учтенных в категориях кризисного родительства (ЛРП, ОРП, СОП и ТЖС) составляет около 14% от числа всех родителей несовершеннолетних детей РФ.

Для корректности сравнения доли «кризисных» родителей среди участников клубов «Устойчивая семья» по сравнению с числом аналогичных категорий родителей в России в целом, в данном исследовании оценивается именно число родителей, а не семей.

Следует отметить, что экспертный опыт сообщества психологов из профильных учреждений, находящихся на методическом сопровождении в АНО «Азбука семьи» (по данным на 01 июня 2025 года это 320 психологов из 14 регионов РФ, прошедших профильную переподготовку, 159 из которых являются действующими лидерами клубов

³ Приложение 3. Оценка общего числа родителей несовершеннолетних в РФ, являющихся их законными представителями.

⁴ Приложение 4. Оценка общего числа родителей ЛРП и ОРП в РФ.

⁵ Приложение 5. Оценка общего числа родителей СОП в РФ.

⁶ Приложение 6. Оценка общего числа родителей ТЖС в РФ.

«Устойчивая семья») убеждает: фактическое число семей категорий СОП и ТЖС значительно больше, чем число официально учтенных.

Сопоставление данных по кризисному родительству среди всех матерей и отцов России по сравнению с участниками клубов «Устойчивая семья» позволяет сделать вывод о том, что состав участников клубов соответствует целям и задачам применения исследуемой практики.

Высокая концентрация родителей-участников Клубов, учтенных в категориях ЛРП, ОРП, СОП и ТЖС, свидетельствует об эффективной мотивационной работе психологов по вовлечению в клубы «Устойчивая семья» родителей целевых групп.

1.6. ВОЗВРАЩЕНИЕ ДЕТЕЙ В РОДНЫЕ СЕМЬИ И ИХ СОХРАНЕНИЕ В РОДНЫХ СЕМЬЯХ

По данным на 01 июня 2025 года всего у 1476 родителей, посещающих Клубы «Устойчивая семья», 3176 детей (384 ребенка в возрасте от 0-4 лет).

При поддержке клубов «Устойчивая семья»:

- **8,60% - 273 ребенка** от общего числа 3176 детей родители возвратили в родные семьи (в том числе 86 детей в возрасте 0-4 лет);
- **82,90% - 2633 ребенка** от общего числа 3176 детей родители сохранили в родных семьях (в том числе 136 детей в возрасте 0-4 лет);
- **8,50% - 270 детей** пока еще не в родных семьях, работа с их родителями в Клубах продолжается.

Всего «на входе» в практику клубов «Устойчивая семья» из 3176 детей 1476 родителей 543 ребенка уже были разлучены с родителями и помещены в детские учреждения.

За период работы с 1 января 2024 года по 1 июня 2025 года **более 50% детей (273 ребенка)** из числа проживающих вне родной семьи, уже помещенных в учреждения, вернулись в родные семьи благодаря улучшению семейной ситуации на фоне социально-психологического сопровождения в формате Клубов. Данный показатель не имеет аналогов в статистических данных по Российской Федерации.

Следует обратить особое внимание на недопустимость прекращения социально-психологического сопровождения родных семей после возвращения домой из учреждений детей, получивших опыт социального сиротства. Работа над реабилитацией семей с детьми – в первую очередь затронутых алкогольной зависимостью – должна вестись на протяжении 2-3 лет для достижения надежной ремиссии и социально-психологической устойчивости.

Вернули детей в родную семью из учреждений 120 родителей. Из них 8 были ЛРП или ОРП, они при поддержке специалистов восстановились в родительских правах или сняли ограничения в правах.

Таким образом, 92% детей участников Клубов «Устойчивая семья» по решению органов профилактики, а также на основании судебных решений сохраняют родную семью или возвращаются в родную семью в связи с улучшением ситуации в ней. Все семьи, вернувшие детей, нуждаются в дальнейшем обязательном социально-психологическом сопровождении.



Родители, вовлеченные в сопровождение с применением практики Клубов «Устойчивая семья», находятся на разных этапах выхода из кризиса. Во многих случаях для возвращения детей в семью требует комплексная медико-социально-психологическая реабилитация в течение 2-3 лет. Это связано, в первую очередь, со спецификой реабилитации родителей, затронутых алкогольной зависимостью, которых, как уже было отмечено ранее, около двух третей среди участников Клубов. С данной особенностью связан и рекомендованный срок участия семей с детьми в практике Клубов – 2-3 года.

8,60% - это процент детей от общего числа детей участников Клубов, чьи родители сумели вернуть их из учреждений, где они уже проживали временно или постоянно. Этот процент считается относительно всех участников, в том числе и тех, кто еще не освоил тренинговый курс «Азбука счастливой семьи».

Среди тех родителей, кто уже освоил «Азбуку счастливой семьи» в формате Клубов, процент родителей, вернувших своих детей в семью в связи с выходом из кризиса, выше почти в три раза.

Часть II. Анализ качественных изменений в семьях участников Клубов «Устойчивая семья» по итогам тренингов «Азбука счастливой семьи»

Ключевой формой работы клубов «Устойчивая семья» являются социально-психологические тренинги с элементами терапии. Формат предполагает использование активных методов групповой психологической работы, дает возможность не только получить новые знания, но и принять новые модели поведения, перенести их в свою реальную жизнь, в семью.

Первым тренинговым курсом, который является обязательным для участников Клубов, становится курс социально-психологических тренингов с элементами терапии по программе «Азбука счастливой семьи».

Продолжительность тренингов по программе «Азбука счастливой семьи» составляет 17 встреч в течение 4 месяцев (установочная встреча – 2 академических часа, 15 тренингов по 4 академических часа и завершающая курс встреча – 2 академических часа). Общая продолжительность курса - 64 академических часа очной тренинговой работы лидера Клуба с каждой группой родителей при поддержке специалистов по социальной работе. Также дополнительно родителям требуется 30 академических часов для самостоятельной работы родителей в ходе освоения программы.

По данным на 01 июня 2025 года 783 родителей из 1476 участников Клубов уже завершили освоение тренингового курса «Азбука счастливой семьи» и посещают поддерживающие мероприятия Клубов в сформированном сообществе родителей.

2.1. ВОССТАНОВЛЕНИЕ РОДИТЕЛЬСКИХ ПРАВ

В данном разделе показатели оцениваются по данным 783 родителей, уже освоивших курс «Азбука счастливой семьи» в формате Клубов.

Среди 783 родителей, освоивших курс «Азбука счастливой семьи», 36 родителей на момент начала занятий в Клубе были лишены родительских прав или ограничены в них в отношении своих несовершеннолетних детей.

22,22% (8 родителей) от числа родителей ЛРП/ОРП, освоивших «Азбуку счастливой семьи», восстановились в родительских правах или отменили ограничение в них.

Этот показатель в 3,7 раз выше, чем средний по стране.

5,92% (1680 родителей) от числа всех родителей ЛРП/ОРП (28373 родителей) по данным Росстата восстановились в родительских правах или отменили ограничение в них в 2024 г.⁷

В остальных случаях работа с родителями ОРП/ЛРП продолжается. Досудебный этап часто занимает около двух лет (связано с нормами диспансерного учета в случае постановки диагноза «алкозависимость» у большинства родителей ЛРП/ОРП), это время также требуются и для социально-психологической реабилитации родителей.



2.2. ИЗМЕНЕНИЯ В ЗЛОУПОТРЕБЛЕНИИ АЛКОГОЛЕМ

В данном разделе показатели оцениваются по данным 783 родителей, уже освоивших курс «Азбука счастливой семьи» в формате Клубов.

В момент присоединения к Клубам 370 родителей были затронуты зависимостью. В результате освоения программы среди них:

- **97,29% (360 родителей)** – снизили злоупотребление алкоголем в семье, в том числе:
 - 70,00% (258 родителей) стали реже употреблять алкоголь;
 - 27,29% (101 родитель) отметили, что стали меньше употреблять алкоголь их супруги или гражданские жены/мужья;

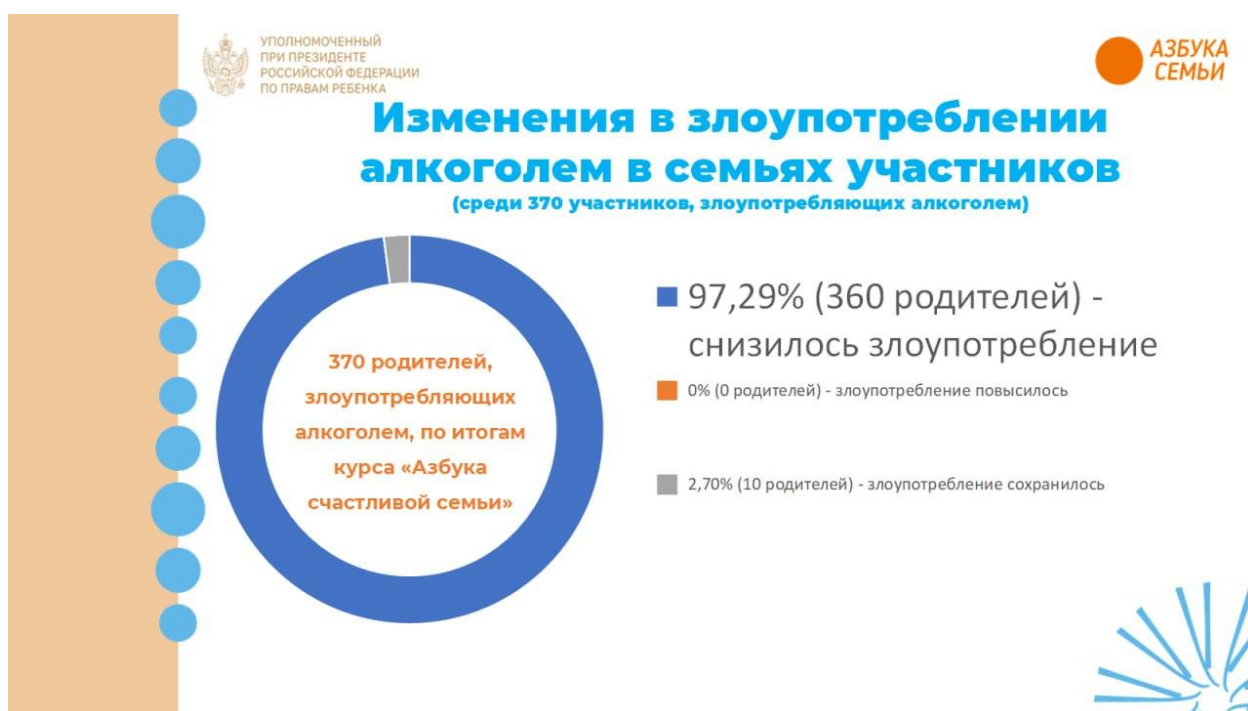
⁷ Сведения по форме федерального статистического наблюдения № 103-РИК «Сведения о выявлении и устройстве детей-сирот и детей, оставшихся без попечения родителей» за 2024 год
<https://docs.edu.gov.ru/document/b02e4dc143d824c7a90c717addd85a03/?ysclid=m7uam704tf528612824>

- 2,70% (10 родителей) – дали обратную связь о сохранении злоупотребления алкоголем в семье на прежнем уровне.
- **52,75% (413 родителей)** – отмечали на входе в программу, что злоупотребления алкоголем в их семье не было;

При оценке изменения злоупотреблений алкоголем учитывалось как злоупотребление со стороны самого родителя, участника Клуба, так и совместно проживающих с ним членов семьи – супругов/гражданских супругов.

Снижение злоупотребления алкоголем участники связывают с тем, что стали получать больше психологической поддержки, смогли проработать собственный негативный жизненный опыт в процессе тренингов «Азбука счастливой семьи».

Рост ответственности и осознанности участников стал важным фактором «за» их систематическое лечение с целью избавления от алкогольной зависимости. В свою очередь это сказалось на снижении злоупотребления спиртными напитками в семьях участников.



2.3. РОСТ СТРЕССОУСТОЙЧИВОСТИ

В данном разделе показатели оцениваются по данным 783 родителей, уже освоивших курс «Азбука счастливой семьи» в формате Клубов.

- **98,97% (775 родителей)** – отмечают положительные изменения в своем психоэмоциональном состоянии, они утверждают, что почувствовали себя более уверенно, стали реже испытывать страх и тревогу;
- 1,03% (8 родителей) – отмечают отсутствие изменений.

Повышение эмоциональной устойчивости – это важный результат работы родителей в группах социально-психологического тренинга с элементами терапии по программе «Азбука счастливой семьи» в формате клубов «Устойчивая семья». Рост стрессоустойчивости – это один из ключевых факторов способности родителей в дальнейшем самостоятельно справляться с кризисными ситуациями и благополучно выполнять свои родительские обязанности.

- **37,03% родителей (290 человек)** – отметили, что негативные переживания, связанные с собственным детством, сменились на позитивные или нейтральные.

Проработка личного негативного детского опыта лежит в основе концепции развития жизнестойкости родителей целевых групп. С помощью психолога, формирующего реабилитационное пространство, а также работающего в формате «равный-равному», участники восполняют дефициты собственного детства, прощают собственных родителей и прорабатывают личное чувство вины за допущенные ошибки в отношении своих детей. Выстраивают более гармоничные отношения как с детьми, так и со взрослыми родными и близкими. Участники пополняют личные ресурсы, формируют адекватную самооценку, начинают верить в то, что им доступны новые, устойчивые варианты развития жизни.

«Вы поверили в меня больше, чем я верила в себя сама», - так отвечают многие участники клубов «Устойчивая семья» в ответ на вопрос о том, что стало для них главным поворотным моментом в изменении своей жизни к лучшему.



2.4. ИЗМЕНЕНИЯ ДЕТСКО-РОДИТЕЛЬСКИХ ОТНОШЕНИЙ

В данном разделе показатели оцениваются по данным 783 родителей, уже освоивших курс «Азбука счастливой семьи» в формате Клубов.

- **96,80% (758 родителей)** – отмечают, что получили новые знания и умения для профилактики проблем воспитания детей и подростков;
- **92,08% (721 родитель)** – отмечает, что в семье улучшились детско-родительские отношения;
- **39,97% (313 родителя)** – заметили со стороны своих детей больше взаимопонимания и положительных изменений;
- **16,09% (126 родителей)** – удалось снизить агрессию, конфликтность в поведении ребёнка.

Новые знания о себе, своей семье и семейной системе, наряду с базовыми знаниями из области семейной и детской психологии, позволяют родителям постепенно изменить внутреннюю позицию в отношении детей. Тренинги на протяжении 4 месяцев усиливают способность к рефлексии, что становится благоприятной почвой для формирования новых родительских навыков и воспитательных компетенций. Следствием этого трудоемкого для самого родителя и для психолога, лидера Клуба, процесса становится улучшение отношений с детьми и первые положительные изменения в поведении детей.

2.5. ОТКАЗ ОТ НАСИЛЬСТВЕННЫХ МЕТОДОВ ВОСПИТАНИЯ

В данном разделе показатели оцениваются по данным 783 родителей, уже освоивших курс «Азбука счастливой семьи» в формате Клубов.

До освоения тренингового курса «Азбука счастливой семьи»:

- **59,89% (469 родителей)** - выбирали ненасильственные методы воспитания;
- **40,11% (314 родителей)** - сохраняли в той или иной мере насильственные методы воспитания.

После освоения тренингового курса «Азбука счастливой семьи»:

- **85,95% (673 родителя)** - выбирают ненасильственные методы воспитания
- **14,05% (110 родителей)** - сохраняют в той или иной мере насильственные методы воспитания

Рост на 26% числа родителей, осознанно выбирающих отказ от насильственных методов воспитания, является значимым аргументом «за» применение тренингового курса «Азбука счастливой семьи» в работе с семьями групп риска детского неблагополучия.

48,14% (377 родителей) – заявляют о том, что у них появились не только новые знания и желание воспитывать детей без насильственных методов, но и удалось сформировать новые навыки: полностью отказаться от насильственных методов воспитания (в первую очередь оценивался отказ от методов физического насилия).



УПОЛНОМОЧЕННЫЙ
ПРИ ПРЕЗИДЕНТЕ
РОССИЙСКОЙ ФЕДЕРАЦИИ
ПО ПРАВАМ РЕБЕНКА

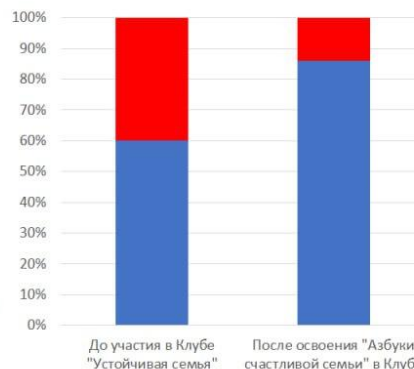


Отказ от насилия в воспитании

- 59,89% (469 родителей) – выбирают ненасильственные методы воспитания ДО освоения «Азбуки счастливой семьи»

ПОСЛЕ освоения «Азбуки счастливой семьи»:

- 85,95% (673 родителя) – выбирают ненасильственные методы воспитания в результате полученных знаний – ПОСЛЕ освоения «Азбуки счастливой семьи»
- 48,14% (377 родителей) – удалось сформировать новые навыки и отказаться от насильственных методов воспитания



■ Допускают насилие в воспитании, жестокое обращение
■ Отказ от насильственных методов воспитания



2.6. СОЦИАЛЬНЫЕ ИЗМЕНЕНИЯ

В данном разделе показатели оцениваются по данным 783 родителей, уже освоивших курс «Азбука счастливой семьи» в формате Клубов.

- 20,56% (161 родитель) – смогли трудоустроиться;
- 9,32% (73 родителя) – улучшили материальное положение;
- 8,04% (63 родителя) – решили проблемы с жильём;
- 13,92% (109 родителей) – получили доступ к недоступным ранее видам помощи (стали получать больше помощи по детям, решили проблемы с документами, получением социальной поддержки, пособию, лечению);
- 48,14% (377 родителей) – продолжается работа по улучшению социального положения семьи, значимые результаты еще не достигнуты.

Успешное решение своих социальных проблем участники связывают с тем, что клубы «Устойчивая семья» в целом и ключевой тренинговый курс «Азбука счастливой семьи» в частности помогли им повысить уровень жизненной активности и самостоятельности. Атмосфера доверия в группе и реабилитационная среда социально-психологических тренингов положительно сказалась на готовности родителей работать над реабилитацией не только с психологом, специалистом по социальной работе, но и обращаться за помощью к другим специалистам государственных организаций и НКО.

ВЫВОДЫ ПО ИТОГАМ ИССЛЕДОВАНИЯ

1. При условии профессионального социально-психологического сопровождения семей с детьми, оказавшихся в кризисной ситуации (включая семьи ЛРП, ОРП, СОП, ТЖС) в формате клубов «Устойчивая семья», **92% детей** участников благополучно возвращаются в родные семьи из детских учреждений (8,6% - 273 ребенка из числа 3176 детей 1476 участников Клубов) и/или сохраняют родную семью (82,95% - 2633 ребенка из 3176 детей 1476 участников Клубов) благодаря значительному улучшению их семейной ситуации.
2. Необходимый срок работы с семьями с детьми, оказавшимися в кризисной ситуации, в формате **социально-психологического сопровождения составляет 2-3 года**.
3. Социально-психологическую работу в формате Клубов с родными семьями, которые возвращают детей из учреждений, необходимо включить как **обязательный элемент восстановления родительских прав и снятия ограничений** в них согласно задаче, поставленной Стратегией – «выработать новые подходы к практике оказания помощи родителям в восстановлении родительских прав».
4. Значительные изменения у участников клубов «Устойчивая семья», освоивших программу «Азбука счастливой семьи» - это рост эмоциональной устойчивости (98,97% родителей), новые знания для укрепления детско-родительских отношений (96,80%) и отказ от насильственных методов воспитания детей (85,95% родителей). Есть основания полагать, что сознательный выбор в пользу новых навыков и технологий воспитания является в том числе следствием роста стрессоустойчивости родителей, их способности к рефлексии в результате прохождения тренинговой программы. Важное изменение, отмечаемое участниками и фиксируемое психологами - это **улучшения детско-родительских отношений у 92,08% мам и пап** (721 родитель из 783 родителей, освоивших тренинговый курс).
5. По данным исследования первых 17 месяцев (менее 1,5 лет) **внедрения практики клубов «Устойчивая семья» можно сделать вывод об ее эффективности** как обязательного инструмента комплексного сопровождения семей с детьми с целью восстановления способности родителей самостоятельно справляться с жизненными кризисами и благополучно выполнять родительские обязанности.

Дальнейшее развитие практики:

- Учитывая, что 63% родителей, вовлеченных в работу клубов «Устойчивая семья», затронуты алкогольной зависимостью, целесообразно дополнять программу Клубов специализированными курсами поддержки лиц с зависимостью и созависимостью;
- Необходимо усиливать работу межведомственного взаимодействия в регионах в целях повышения эффективности социально-психологического сопровождения;
- Дальнейшее развитие практики требует ее институционализации и создания региональных Методических центров «Устойчивая семья» при методической поддержке АНО «Азбука семьи»;
- Необходимо продолжение исследования до конца 2026 года (3 года практики).

Отзывы родителей, участников клубов «Устойчивая семья»

Из ответов родителей на вопрос об изменениях отношений с детьми (орфография авторов сохранена)

«Передумала отказываться от своих детей, сменила место жительства, отдала детей в садик. Начала новые отношения с хорошим мужчиной».

«У меня в жизни много нового: во-первых, я закодировалась. Во-вторых, новым взглядом посмотрела на детей и то, как я их воспитываю. После разбора моего детства много чего поняла и изменила в себе. Дети стали больше меня слушаться и помогать. Сделала ремонт».

«Стала немного спокойней, ко всему относиться. Сейчас стараюсь не обижаться на детей, когда они повышают голос, а больше разбираться из-за чего они кричат. С мужем отношения хорошие поддерживает меня сейчас в моем состоянии здоровья».

«Наладила отношения с детьми, стали лучше понимать друг друга. Младшая дочь стала более спокойной (раньше были истерики)».

«Муж перестал пить, закодировался, готовимся переезжать в 3-комнатную квартиру, которую дали нам как многодетной семье».

«В клуб я пришла с целью наладить отношения со дочерью и хочу сказать ОГРОМНОЕ спасибо Дине Михайловне за помощь!!! она сделала всё возможное и невозможное, чтоб моя дочь отпустила обиды... и я тоже! моя маленькая дочка которой почти 3 года - теперь знает свою старшую сестру! Время, проведенное в клубе - лучшее время! Спасибо!!!»

«Наладила контакт со старшей дочкой. Уговорила мужа изменить отношение к детям. Меньше скандалов в семье. Старшая дочь не агрессивна к брату. Просто его игнорирует. В школе стала вести себя спокойнее. Классный руководитель отметила изменение поведения».

«Я забрала детей, выпиваю только по субботам, и то у подруги, так, что девочки не видят. Перестала общаться с некоторыми подругами. Стала больше времени уделять мужу, девочкам. Занятия в группе помогли осознать, что семья – это главное счастье, а ее чуть не потеряла».

«Мы с мужем успешно справились с кризисом, который был в наших отношениях. Мы поняли, что хотим быть вместе и стали работать над нашими отношениями. Забрали дочку от бабушки, я сейчас заканчиваю курсы от центра занятости и планирую выходить на работу».

«Понимаю поведение детей. Дети стали слушаться. Понимаю причины трудного поведения. Помирилась с супругом. Постепенно налаживаю отношения со старшими родственниками».

«Стала лучше понимать детей, перестала срываться на них. Смогла найти работу и выгнать из дома сожителя, который применял насилие ко мне и к нашему общему ребенку».

«Меньше стала повышать голос на ребёнка, ребёнок меньше устраивает истерики (научилась с ним договариваться), наладились отношения в семье!»

«Ушли обиды, появилась осознанность, наладились отношения в семье, с дочкой и мамой. Избавилась от гнева и злости»

Из отзывов родителей в ходе глубинного интервью

Алина (25 лет), Воронежская область

«Спасибо большое нашему Клубу. Здесь мне помогли полностью перевернуть мое сознание в лучшую сторону. Я стала общаться с матерью, прошла обида на нее. В некоторых трудных ситуациях начала ей помогать, привлекая всю свою семью. Стала терпеливее относиться к сложностям, связанным с непослушанием дочери, в связи с чем улучшились взаимоотношения с ней».

Светлана (40 лет), Воронежская область

«Занятия в Клубе помогли немножко «полюбить себя», то есть по-другому относиться к трудностям, возникающим в семье. С помощью лидера я нашла в себе ресурсы, помогающие восстановить силы, энергию, которых так не хватало ранее. В связи с этим улучшилось мое настроение, супруг с удовольствием стал приходить с работы домой, чего не было ранее. Я больше стала доверять своей маме и свекрови в оказании помощи в воспитании наших детей. В семье мы стали ближе, теснее друг к другу во взаимоотношениях и во всех домашних делах. Теперь у меня нет того чувства ужаса, с которым я жила, когда появился сын-инвалид, а наоборот я приняла эту ситуацию и мне намного стало легче».

Ирина (34 года), Пермский край

«Клуб «Устойчивая семья» и наш лидер Наталья, очень помогли мне наладить отношения со своими детьми, проще относиться ко всему происходящему, во многих ситуациях выбирать себя. Наша Наталья самая добрая и отзывчивая, понимающая, умная и мудрая женщина! Именно она дала понять и помогла разобраться во всем происходящем! А Азбука счастливой семьи настолько понятно и просто написана, что многие вопросы встают на свои места. Упражнения заставляют задуматься о многом, очень глубоко! Спасибо Вам за такую возможность посетить «Родительский клуб».

Геннадий (31 год), Тульская область

«Занятия в клубе позволили мне по-другому посмотреть на пережитый опыт в детстве. Я стал лучше понимать своего ребенка и себя. Пришло понимание, что я не просто отец, а еще и человек, без которого мой сын не сможет научиться простым вещам, достичь чего стоящего в жизни. Теперь я внимательно слежу за тем, что делаю, говорю, стараюсь быть примером для сына, поддерживать его и помогать»

Ольга (22 года), Тульская область

«Я очень благодарна этому клубу. До этого я жила по инерции, день прошел и ладно. Я не любила и не принимала себя. Была уверена, что я пустое место, не достойна ничего хорошего. Была наблюдателем чужих жизней, замыкалась в себе и боялась выразить свое мнение. Благодаря клубу я заглянула внутрь в себя и узнала, что я очень много значу в этой жизни, я есть, я живу. Клуб открыл мне меня. Спасибо Юлии Валерьевне за ее помощь, опыт, который она передавала нам и за ее поддержку!»

Екатерина (40 лет), Нижегородская область

«Я очень благодарна педагогам и авторам клуба «Устойчивая семья», потому что я много узнала о воспитании детей, что для них лучше делать, что категорически нельзя, так как может привести к непоправимым последствиям. Педагоги каждую тему объясняли на жизненных примерах, т.е. начало проблемы и её решение. Я благодарна этой программе, потому что она помогает выявить ошибки родителей по отношению к ребёнку и исправить их. А итог - добрый и послушный ребёнок и счастливая и заботливая мать».

Светлана (53 года) Нижегородская область

«В клуб «Устойчивая семья» я попала по анонимной заявке и в начале не понимала, зачем и кому это нужно. Но уже с первого занятия была рада такому повороту в жизни, потому что считаю, что в воспитании детей не может быть мелочей. Очень хорошо, когда есть место, где можно обсудить проблемы воспитания, получить варианты решения, поделиться радостью от достижений ребенка. Считаю, что «Устойчивая семья» достойна развития, благодарности и процветания».

Яна (43 года), Приморский край

«Благодарю Оксану и Светлану, лидеров клуба, за время вместе. От каждой встречи я получила знания и новые навыки видеть, слышать и чувствовать себя и моих близких. На группе я встретила классных людей, которые прошли сложные жизненные испытания и нашли в себе силы жить, любить. На группе я увидела, что я не одинока и можно говорить, когда больно и страшно, и что тебя могут поддержать».

Ирина (33 года), Новосибирская область

«Этот уникальный проект клуб «Устойчивая семья» помогает родителям понимать своего ребенка, чувствовать уверенность в своих действиях, получить азы психологии ребенка, основополагающие азы воспитания, помогают маме снять тревогу, чувство вины. Огромная благодарность Наталье, всем членам клуба за атмосферу на занятиях, понимание и поддержку».

Кристина (24 года), Новосибирская область

«На момент начала занятий в клубе я была такая морально уставшая, что не было сил решать всё навалившихся проблемы. Но участники клуба и лидер помогли мне, поделились своим опытом, поддержали морально. Я смогла вернуть себе старшую дочь и поняла, что буду стараться для своих детей, чтобы они не пережили то, что я в своём детстве. Ведь семья очень важна для всех. Буду советовать своим знакомым посещать данный клуб».

Ирина (44 лет), Тюменская область

«Очень была приятно посещать Клуб, впервые почувствовала важность своей семьи, была удивлена многим историям из тренажера, узнала, что не только наша семья находится в кризисе, есть еще похожие ситуации. Поверила в свои силы и стало более уверенной в том, что может быть по-другому. Стало интересно жить. Увидела, как меняется моя внешность без алкоголя, мне нравится. В доме стали меньше ругаться, появились улыбки на лицах. Спасибо!».

Приложение 1. Анкета обратной связи от родителей на этапе их присоединения к клубам «Устойчивая семья»

АНКЕТА ДЛЯ ЗАПИСИ в Клуб "Устойчивая семья"

Уважаемые родители, для записи в Клуб "Устойчивая семья" заполните эту анкету вместе с психологом, Лидером клуба. Вопросы, не отмеченные звездочкой, можно заполнить по желанию.

Персональная информация, которой вы делитесь с нами, никуда и ни при каких обстоятельствах не будет передана. Все сведения останутся конфиденциальными.

Наши задачи - предлагать родителям максимальную поддержку в воспитании детей, способствовать обмену опытом для ответа на сложные вопросы мам и пап.

* 1. Ваше ФИО полностью: _____

* 2. Год рождения: _____ * 3. Пол: ____ * 4. Телефон: _____ 5. E-mail: _____

* 6. Сколько у вас детей в возрасте от 0 до 18 лет (независимо от их проживания в семье): _____

* 7. Года рождения ваших детей (первый ребенок – это самый старший из несовершеннолетних):

Год рождения 1-го ребенка: _____

Год рождения 2-го ребенка: _____

Год рождения 3-го ребенка: _____

Год рождения 4-го ребенка: _____

Год рождения 5-го ребенка: _____

Год рождения 6-го ребенка: _____

Год рождения 7-го ребенка: _____

Год рождения 8-го ребенка: _____

Года рождения последующих детей: _____

* 8. Где проживают в настоящее время ваши несовершеннолетние дети:

- ☐ Все дети в нашей семье (со мной или другим членом семьи, под опекой у родственников)
- ☐ Все дети временно или постоянно в учреждении (приют, СРЦН, детский дом)
- ☐ Все дети в приемной семье (у граждан, которые НЕ являются родственниками детям)
- ☐ Часть детей в нашей семье, а часть – в учреждении или в приемной семье

* 9. Уточните ситуацию по семейному устройству каждого вашего ребенка (подчеркните нужное, учитывая понимание каждого варианта ответа, см. Вопрос №8):

1-й ребенок: в нашей семье / в учреждении, детском доме / в приемной семье / вне учета***

2-й ребенок: в нашей семье / в учреждении, детском доме / в приемной семье / вне учета***

3-й ребенок: в нашей семье / в учреждении, детском доме / в приемной семье / вне учета***

4-й ребенок: в нашей семье / в учреждении, детском доме / в приемной семье / вне учета***

5-й ребенок: в нашей семье / в учреждении, детском доме / в приемной семье / вне учета***

6-й ребенок: в нашей семье / в учреждении, детском доме / в приемной семье / вне учета***

Другие дети: _____

*** Дети, вышедшие из учетной категории по причине смерти, эмансипации, совершеннолетия

• **10. Какие трудные жизненные ситуации Вы испытываете в настоящем? (любое число ответов):**

- ☐ Проблемы с жильем (нет постоянного, нужен ремонт, благоустройство)
- ☐ Трудно найти подходящую работу (нет профессии, сложно совместить с уходом за детьми и тд)
- ☐ Тяжелое материальное положение (много долгов, нет средств даже на еду)
- ☐ Нет помощи по детям от близких, родственников
- ☐ Трудности лечения, реабилитации ребенка с ОВЗ, инвалидностью
- ☐ Трудности с документами, получением социальной поддержки (нет детских пособий и тд)
- ☐ Проблемы, связанные с наркозависимостью кого-либо в семье
- ☐ Утрата близких (смерть супруга или другого члена семьи, тяжелый развод)
- ☐ Жестокое обращение, насилие со стороны члена семьи по отношению к Вам или Вашим детям
- ☐ Война, переселение в связи с боевыми действиями и тд.

* **11. В какой мере злоупотребление алкоголем есть в вашей семье (любое количество ответов):**

- ☐ Алкоголь в нашей семье никто не употребляет или редко (менее 1 раза в месяц в малом количестве)
- ☐ Есть злоупотребление алкоголем у члена семьи (употребляет алкоголь чаще, чем 1 раз в месяц)
- ☐ Есть злоупотребление алкоголем у меня (употребляю алкоголь чаще, чем 1 раз в месяц)

* **12. Какие трудности в воспитании детей вы испытываете (любое количество ответов):**

- ☐ Непослушание, капризы ребенка
- ☐ Агрессия, грубость ребенка, конфликты, драки со сверстниками, в семье
- ☐ Отчужденность, нет взаимопонимания в детско-родительских отношениях
- ☐ Трудности адаптации ребенка в семье (приемные, возвращенные дети, дети от другого брака)
- ☐ Опасное поведение (употребляет электронные сигареты, энергетики, курение, алкоголь, все время проводит в телефоне, прогуливает школу, криминальные компании, правонарушения и тд)
- ☐ Нет сил воспитывать детей, бывают срывы от раздражения
- ☐ Трудностей нет, есть интерес для профилактики проблем и развития родительских компетенций
- ☐ Другое: _____

* **13. Каково ваше семейное положение:**

- ☐ В зарегистрированном браке
- ☐ Живу с постоянным партнером, брак не зарегистрирован
- ☐ Живу без постоянного партнера (не замужем, холост / вдовец, вдова / в разводе)

* **14. Оцените качество ваших отношений по шкале от "0" до "10", где "10" это высший балл:**

- С супругом (с кем живете сейчас):

1	2	3	4	5	6	7	8	9	10	Не применимо
---	---	---	---	---	---	---	---	---	----	--------------

- С несовершеннолетними детьми:

1	2	3	4	5	6	7	8	9	10	Не применимо
---	---	---	---	---	---	---	---	---	----	--------------

- Со взрослыми детьми:

1	2	3	4	5	6	7	8	9	10	Не применимо
---	---	---	---	---	---	---	---	---	----	--------------

- С собственными родителями:

1	2	3	4	5	6	7	8	9	10	Не применимо
---	---	---	---	---	---	---	---	---	----	--------------

*** 15. Считаете ли вы, что для воспитания непослушного ребенка часто необходимо: поругать его или наоборот, игнорировать, перестать с ним разговаривать, поставить в угол, шлепнуть, а в крайних случаях отпороть ремнем, применить подходящее моральное или физическое наказание?**

- ☐ Да
- ☐ Нет

*** 16. Какие из этих жизненных ситуаций знакомы вам по личному опыту, БЫЛИ В ВАШЕМ ДЕТСТВЕ? (любое количество ответов)**

- ☐ Отчужденность в семье, отсутствие эмоциональной поддержки ребенка
- ☐ Моральные наказания (брань, оскорбления, отвержение и тд)
- ☐ Физические наказания, жестокое обращение (шлепки, побои и тд)
- ☐ Сексуальное насилие (в том числе, попытки со стороны взрослых или сверстников)
- ☐ Родители злоупотребляли алкоголем
- ☐ Опыт сиротства (потеря родителя по причине развода, смерти, лишения родительских прав)
- ☐ Конфликтные отношения в семье
- ☐ Депрессии или психиатрические заболевания у родителей, суициды
- ☐ Часто было нечего есть, тяжелое материальное положение
- ☐ Наличие судимостей у родителя или близких родственников
- ☐ Не было таких трудных жизненных ситуаций в детстве
- ☐ Другое: _____

*** 17. Оцените, какие переживания Вы испытываете, вспоминая свое детство?**

Отметьте на шкале переживаний, где: «0» – негативные, «5» – нейтральные, а «10» – положительные

0	1	2	3	4	5	6	7	8	9	10
---	---	---	---	---	---	---	---	---	---	----

18. Какие чувства связаны с вашим детством? Подчеркните 3-4 самых подходящих слова из списка:

Застенчивость	Апатия	Дружелюбие	Интерес	Радость	Гнев
Смущение	Опустошённость	Привязанность	Ранимость	Удовольствие	Кошмар
Замкнутость	Скука	Благодарность	Запутанность	Счастье	Страх
Разочарование	Уныние	Любовь	Смятение	Вдохновение	Ужас
Грусть	Усталость	Нежность	Тревога	Увлеченность	Отвращение

Другие: _____

*** 19. Как Вы оцениваете благополучие своего психоэмоционального состояния В НАСТОЯЩЕЕ ВРЕМЯ?**

Отметьте на шкале, где : «0» – негативно, «все плохо, сил нет»; «5» - нейтрально, «все бывает, но в целом справляюсь»; «10» – «все хорошо, обычно сил хватает, доволен жизнью»

*** 20. К какой категории относится семья?**

- ☐ ТЖС
- ☐ СОП
- ☐ Кризисная семья (на учете не состоит)
- ☐ ЛРП /ОРП

21. Дополнительная информация по жизненной ситуации семьи:

Приложение 2. Анкета обратной связи от родителей на этапе завершения тренингового курса «Азбука счастливой семьи» в формате клубов «Устойчивая семья»

АНКЕТА ПЕРВОГО МОНИТОРИНГА ИЗМЕНЕНИЙ

в семье Участника Клуба «Устойчивая семья»

(Заполняется через 4 месяца после записи в Клуб по итогам курса «Азбука счастливой семьи»)

Уважаемые участники Клуба! Для анализа изменений в ваших семьях и актуальной помощи на базе Клуба, пожалуйста, заполните эту анкету вместе с психологом, Лидером Клуба.

Вопросы, не отмеченные звездочкой, заполняются по желанию. Персональная информация, которой вы делитесь с нами, охраняется Законом и никуда не будет передана, останется конфиденциальной.

Часть 1. Заполняется по всем Участникам, заполнившим Анкету записи в Клуб

* 1. Ваше ФИО: _____

* 2. Год рождения: _____ * 3. Пол: ____ * 4. Телефон: _____ 5. E-mail: _____

* 6. Сколько у вас детей в возрасте от 0 до 18 лет (независимо от их проживания в семье): _____

* 7. Года рождения ваших детей (первый ребенок – это самый старший из несовершеннолетних):

Год рождения 1-го ребенка: _____

Год рождения 2-го ребенка: _____

Год рождения 3-го ребенка: _____

Год рождения 4-го ребенка: _____

Год рождения 5-го ребенка: _____

Год рождения 6-го ребенка: _____

Год рождения 7-го ребенка: _____

Год рождения 8-го ребенка: _____

Года рождения последующих детей: _____

* 8. Где проживают в настоящее время ваши несовершеннолетние дети:

- ☐ Все дети в нашей семье (со мной или другим членом семьи, под опекой у родственников)
- ☐ Все дети временно или постоянно в учреждении (приют, СРЦН, детский дом)
- ☐ Все дети в приемной семье (у граждан, которые НЕ являются родственниками детям)
- ☐ Часть детей в нашей семье, а часть – в учреждении или в приемной семье

* 9. Были ли изменения в семейном устройстве ваших детей за прошедшие четыре месяца (с момента начала сопровождения в Клубе «Устойчивая семья», любое количество ответов

- ☐ Изменений нет (все дети как были, так и остаются в нашей семье /в учреждении /приемной семье)
- ☐ Один или несколько моих детей стали жить в учреждении (временно или постоянно)
- ☐ Я вернул(-а) хотя бы одного своего ребенка из учреждения (жил там временно или постоянно)
- ☐ Я восстановился(-лась) в родительских правах или отменил(-а) ограничение по решению суда
- ☐ Другое (совершеннолетие или уход из жизни ребенка, при отсутствии изменений по другим детям)

* 10. Уточните ситуацию по семейному устройству каждого вашего ребенка (учитывая понимание каждого варианта ответа, см. Вопрос №8):

Часть 2. Заполняется Участником, прошедшим программу «Азбука счастливой семьи» (по решению Лидера Клуба)

*** 11. Какие изменения к лучшему (социальные) ЧАСТИЧНО ИЛИ ПОЛНОСТЬЮ произошли в вашей семье ЗА ПЕРИОД ЗАНЯТИЙ В КЛУБЕ (любое количество вариантов):**

- Решили проблемы или часть проблем с жильем (постоянное жилье, ремонт, благоустройство)
- Трудоустроилась(-ся) или приблизилась(-ся) к этому (согласован выход на работу, обучение и тд)
- Улучшилось материальное положение (снизилась долговая нагрузка, выросли доходы)
- Стал(-а) получать больше помощи по детям (от близких, родственников, организаций)
- Решил(-а) вопросы или часть вопросов лечения, реабилитации ребенка с ОВЗ, инвалидностью
- Решил(-а) вопросы или часть вопросов по документам, получением социальной поддержки и тд
- Началось лечение кого-либо из членов семьи от наркозависимости
- *Не было изменений к лучшему*
- Другое _____

*** 12. В какой мере употребление алкоголя ИЗМЕНИЛОСЬ в вашей семье в период занятий в Клубе:**

- Никак не изменилось: алкоголь в нашей семье не употребляют или редко (менее 1 раза в месяц)
- Никак не изменилось: есть злоупотребление у члена семьи (употребляет чаще, чем 1 раз в месяц)
- Никак не изменилось: есть злоупотребление алкоголем у меня (употребляю чаще, чем 1 раз в месяц)
- Кто-либо в семье стал реже употреблять алкоголь
- Кто-либо в семье стал чаще употреблять алкоголь
- Я стал(-а) чаще употреблять алкоголь
- Я стал(-а) реже употреблять алкоголь

*** 13. Какие изменения к лучшему стали происходить у вас с детьми ЗА ПЕРИОД ЗАНЯТИЙ В КЛУБЕ (любое количество ответов):**

- Стало меньше непослушания, капризов ребенка
- Меньше агрессии, грубости, конфликтов в поведении ребенка
- Стало больше взаимопонимания в детско-родительских отношениях
- Легче идет адаптация ребенка в семье (приемные, возвращенные дети, дети от другого брака)
- Научилась(-лся) помогать ребенку в преодолении опасного поведения (курение, алкоголь, проблемы с гаджетами, школьной успеваемостью, криминальным поведением и тд)
- Появилось больше понимания, желания и сил для воспитания детей без наказаний
- Получил(-а) много новых знаний и умений для профилактики проблем воспитания
- *Изменений к лучшему в своих отношениях с детьми не отмечаю*

*** 14. Как изменилось ваше семейное положение (один вариант ответа):**

- Никак не изменилось: состою в зарегистрированном браке
- Никак не изменилось: живу с постоянным партнером, брак не зарегистрирован
- Никак не изменилось: живу без постоянного партнера (не замужем, холост/вдовец, вдова/в разводе)
- Состоялся развод (зарегистрированный брак расторгнут)
- Стал(-а) жить одна, без постоянного партнера, брак не был зарегистрирован
- Появился постоянный партнер, брак не зарегистрирован
- Вышла замуж(женился), зарегистрирован брак

***15. Оцените качество ваших отношений по шкале от "0" до "10", где "10" это высший балл:**

- С супругом (с кем живете сейчас):

1	2	3	4	5	6	7	8	9	10	Не применимо
---	---	---	---	---	---	---	---	---	----	--------------

- С несовершеннолетними детьми:

1	2	3	4	5	6	7	8	9	10	Не применимо
---	---	---	---	---	---	---	---	---	----	--------------

- Со взрослыми детьми:

1	2	3	4	5	6	7	8	9	10	Не применимо
---	---	---	---	---	---	---	---	---	----	--------------

- С собственными родителями:

1	2	3	4	5	6	7	8	9	10	Не применимо
---	---	---	---	---	---	---	---	---	----	--------------

*** 16. Считаете ли вы, что для воспитания непослушного ребенка часто необходимо: поругать его или наоборот, игнорировать, перестать с ним разговаривать, поставить в угол, шлепнуть, а в крайних случаях отпороть ремнем, применить подходящее моральное или физическое наказание?**

- ☐ Да
- ☐ Нет

17. Что бы Вы посоветовали родителям, когда их дети не слушаются, проявляют трудное поведение?

*** 18. Оцените, какие переживания Вы испытываете, вспоминая свое детство?**

Отметьте на шкале переживаний, где: «0» – негативные, «5» – нейтральные, а «10» – положительные

0	1	2	3	4	5	6	7	8	9	10
---	---	---	---	---	---	---	---	---	---	----

19. Какие чувства связаны с вашим детством? Подчеркните 3-4 самых подходящих слова из списка:

Застенчивость	Апатия	Дружелюбие	Интерес	Радость	Гнев
Смущение	Опустошённость	Привязанность	Ранимость	Удовольствие	Кошмар
Замкнутость	Скука	Благодарность	Запутанность	Счастье	Страх
Разочарование	Уныние	Любовь	Смятение	Вдохновение	Ужас
Грусть	Усталость	Нежность	Тревога	Увлеченность	Отвращение

Другие: _____

***20. Как вы оцениваете в целом благополучие своего психоэмоционального состояния?**

Отметьте на шкале, где: «0» – негативно, «все плохо, сил нет»; «5» - нейтрально, «все бывает, но в целом справляюсь»; «10» – «все хорошо, обычно сил хватает, доволен жизнью»

0	1	2	3	4	5	6	7	8	9	10
---	---	---	---	---	---	---	---	---	---	----

* 21. Насколько полезными были для вас занятия по программе «Азбука счастливой семьи» в рамках Клуба «Устойчивая семья»? Отметьте на шкале, где: «0» – это минимум, «10» – это максимум

- Книга-тренажер «Азбука счастливой семьи»: _____

- Комфортность атмосферы на занятиях Клуба: _____

- Уважение и поддержку со стороны Лидера Клуба: _____

- Доступность объяснений со стороны Лидера: _____

- Вероятность того, что вы порекомендуете кому-то Клуб: _____

* 22. Как Вы опишите в 3-4 предложениях то, что вы думаете о Клубе «Устойчивая семья»

* 23. Можем ли мы использовать Ваш отзыв в публикациях на сайте АНО «Азбука семьи», в наших социальных сетях, в книге-тренажере, т.д.?

- ☐ Да
☐ Нет

Дата заполнения анкеты: <__> _____ 2025г.

Правильность ответов удостоверяю:

_____/_____

(ФИО участника Клуба)

Часть 3. Заполняется Лидером Клуба «Устойчивая семья»

24. Как Вы опишете в 3-4 предложениях те изменения, которые вы наблюдаете в семье участника за прошедшие ЧЕТЫРЕ МЕСЯЦА с начала его участия в Клубе «Устойчивая семья»?

25. Если у Вас есть запрос на супервизию по сопровождению семьи, опишите его:

Приложение 3. Оценка общего числа родителей РФ, воспитывающих несовершеннолетних детей

Данные Росстата не содержат в открытых источниках данных по числу родителей несовершеннолетних детей в России, которые являются не только их кровными родителями, но и воспитывают их как законные представители несовершеннолетних.

В связи с этим в данном исследовании производится оценка их числа на основании данных Росстата по числу детей в РФ, количеству семейных ячеек с несовершеннолетними детьми, а также учитывается доля неполных семей, где детей воспитывают только один из родителей.

Доля неполных семей с несовершеннолетними детьми в России по данным на 2021 года составляет 38,5%⁸, по данным исследования ВНИИ труда Минтруда России «Неполные семьи в регионах России (опубликовано 23 марта 2021 года в научно-практическом журнале «Социально-трудовые исследования»): масштабы и социально-экономические характеристики».

В том же источнике приводятся результаты Всероссийской переписи населения 2021 года: **в России насчитывается более 15,5 млн семейных ячеек с детьми до 18 лет.**

Расчет общего числа родителей несовершеннолетних детей РФ:

Число неполных семей = 15,5 млн x 0,38 (доля неполных семей) = 5,89 млн. В неполных семьях детей воспитывают 5,89 млн родителей.

Число полных семей = 15,5 млн x 0,62 (доля полных семей) = 9,61 млн. В полных семьях число родителей = 9,61 млн x 2 = 19,22 родителей.

Таким образом, по данным на 2021 год общее число родных родителей, воспитывающих несовершеннолетних детей РФ, составляет 25,11 млн.

⁸ <https://cyberleninka.ru/article/n/nepolnye-semi-v-regionah-rossii-masshtaby-i-sotsialno-ekonomicheskie-harakteristiki>

Приложение 4. Оценка общего числа родителей ЛРП и ОРП в РФ

В расчете учитывается число родителей, данные о которых значатся в актовых записях о рождении детей, то есть это родители де-юре.

Методика №1: Число родителей ЛРП, ОРП, а также восстановивших родительские права или отменивших ограничение с 2014 по 2024 год

Год	Родители ЛРП	Родители ОРП	Восстановившие родительские права	Отменившие ограничение родительских прав
2024 ⁹	21631	6742	887	793
2023 ¹⁰	24613	7629	843	795
2022 ¹¹	25452	8180	908	787
2021 ¹²	25372	7885	950	725
2020 ¹³	22370	6964	900	821
2019 ¹⁴	28543	8191	1151	866
2018 ¹⁵	28676	7594	1323	848
2017 ¹⁶	30876	7333	1568	980
2016 ¹⁷	33979	8165	1595	940
2015 ¹⁸	33407	7167	1797	895
2014 ¹⁹	36697	6692	2187	1044
2013 ²⁰	Около 40000		Около 2100	
2012	Около 40000		Около 2000	
2011 ²¹	Около 56000		Около 2000	
2010	Около 80000		Около 2000	
2009	Около 80000		Около 2000	
2008	Около 80000		Около 2000	
ИТОГО	~ 770000		~ 30000	

Исходя из приведенных данных, можно оценить число родителей ЛРП и ОРП за последние 17 лет (то есть, число родителей несовершеннолетних детей) как разницу между всеми такими родителями и теми, кто смог вернуть своих детей по решению суда: 770000 (все родители ЛРП/ОРП) – 30000 (восстановившие права) = 740000 родителей ЛРП/ОРП несовершеннолетних детей РФ в настоящее время.

Отметим, что эти данные не учитывают число родителей, умерших за период.

⁹ Сведения по форме федерального статистического наблюдения № 103-РИК «Сведения о выявлении и устройстве детей-сирот и детей, оставшихся без попечения родителей» за 2024 год

<https://docs.edu.gov.ru/document/b02e4dc143d824c7a90c717add85a03/?ysclid=m7uam704tf528612824>

¹⁰ <https://docs.edu.gov.ru/document/cbbf904d6d7a7132dcead100345912d0/?ysclid=mbm1d5ioek613714374>

¹¹ <https://docs.edu.gov.ru/document/8cf2e493bcd6bf43ba790f5b5d1170f1/?ysclid=mbm139y0zr110797389>

¹² <https://docs.edu.gov.ru/document/82491b531b05e0f4a0aba764ad14d9c8/?ysclid=mbm1dwplpn141699012>

¹³ <https://docs.edu.gov.ru/document/17bc19963749a7f29e59d09c0c7e6faa/?ysclid=mbm1h1a4y8519995618>

¹⁴ <https://docs.edu.gov.ru/document/136126e649bb57c304f7d7263eb90445/?ysclid=mbm1jb4g4o357645437>

¹⁵ <https://docs.edu.gov.ru/document/b7b4176c2b3349c8370ec1f393aa2071/?ysclid=mbm1lmqd5b724317756>

¹⁶ <https://docs.edu.gov.ru/document/c6db754d6bceec68572619e88770bd99/?ysclid=mbm1nxe88r672458956>

¹⁷ <https://docs.edu.gov.ru/document/8449f15eb8ee810f21135ad7682ce67e/?ysclid=mbm1shqx5r730890600>

¹⁸ <https://docs.edu.gov.ru/document/3d008c873cfc2fd477e507611d38669a/?ysclid=mbm1xn5n8r149331122>

¹⁹ <https://docs.edu.gov.ru/document/6ec0e89466ae75111dbdf410397a652c/?ysclid=mbm1zx1r5c62366484>

²⁰ <https://www.interfax-russia.ru/northwest/news/v-rossii-umenshaetsya-chislo-lisheniy-roditelskih-prav-i-detskih-suicidov-astahov>

²¹ <https://rg.ru/2011/04/10/astakhov-poln.html>

Методика №2: на основании данных Росстата за 2024 год (Сведения федерального статистического наблюдения № 103-РИК)

Публичный отчет Росстата содержат данные: численность детей-сирот и детей, оставшихся без попечения родителей в Российской Федерации составила 358 006 человек. По оценкам экспертов, доля детей с живыми родителями, «социальных сирот» – около 90%, итого 322 205 детей.

По данным за 2024 год (РИК-103 РФ):

Число родителей, лишенных родительских прав: 21 631

Число родителей, ограниченных в родительских правах: 6742

Итого общее число родителей ЛРП и ОРП за 2024 год = 28 373

Численность детей родителей ЛРП = 27 731

Численность детей родителей ОРП = 9 393

Итого всего детей родителей ЛРП и ОРП, выявленных за 2024 год = 37 124

Итого среднее количество родителей (ЛРП/ОРП) у одного ребенка из числа социальных сирот = 1,3.

Если экстраполировать результаты за 2024 год на 17 предыдущих лет, то можно оценить общее число родителей ЛРП и ОРП всех несовершеннолетних детей, проживающих в настоящее время в России:

$322\,205 \text{ (всего социальных сирот)} \times 1,3 = 418\,866$ родителей, лишенных или ограниченных в родительских правах в отношении своих несовершеннолетних детей.

Эти данные не учитывают поправку на изменение доли многодетных семей в структуре семей, где родители были лишены родительских прав или ограничены в них в течение последних 17 лет.

Таким образом, по оценке данных из открытых источников можно сделать вывод, что в России в настоящее время проживает более 400 000 родителей ЛРП и ОРП в отношении своих несовершеннолетних детей.

Почему нет точной цифры по родителям за период до 2014 года?

- Отсутствие публикации: Росстат не публиковал сводную официальную статистику именно по количеству физических лиц (родителей), лишенных родительских прав в масштабах страны за период, предшествующий 2014 году, есть только данные по числу детей, чьи родители были лишены или ограничены в родительских правах.
- Один родитель - несколько детей: если родителя лишают прав в отношении, например, троих детей, то в статистику по детям войдут 3 случая, а родитель - один.
- Лишение одного или обоих родителей: решение может касаться лишения прав одного родителя или обоих сразу в отношении одного ребенка. В статистику по детям войдет 1 ребенок, а лишенных родителей может быть один или двое.

Приложение 5. Оценка общего числа родителей в СОП в РФ

Методика №1: Оценка общего числа родителей несовершеннолетних, находящихся на учете как родители СОП, основываясь на данных, собранной ВИСП за 2023 год по семьям, стоящим официально на учете как СОП.

По данным ВИСП за 2023 год²² всего в РФ семей с несовершеннолетними детьми, официально учтенных в категории социально опасного положения – это 56 224 семьи. Среди них число неполных семей – это 26 558 семей.

Таким образом, число родителей СОП в неполных семьях – это 26 558 родителей.

Число полных семей СОП = $56224 - 26\,558 = 29\,666$ семей. Число родителей в них = $29\,665 \times 2 = 59\,332$

Таким образом, если следовать такому подходу, то общее число родителей, учтенных официально как СОП = $26558 + 59\,332 = 85\,890$ родителей.

Методика №2: оценка общего числа родителей несовершеннолетних, находящихся на учете как родители СОП, основываясь на данных по числу детей в семьях СОП.

Из пресс-конференции Уполномоченного при Президенте РФ по правам ребенка об итогах ВИСП: «...у нас 190 тысяч детей, которые воспитываются в семьях в социально опасном положении»²³.

Суммарный коэффициент рождаемости в Российской Федерации в 2010–2021 годах (число родившихся детей в расчете на 1 женщину) составляет 1,5²⁴

Таким образом, у 190 тысяч детей в семьях СОП число матерей составляет более 126 000 матерей. Учитывая число неполных семей (38%), можно оценить число родителей, которые юридически являются матерями и отцами этих 190 тысяч детей в семьях СОП:

$126\,000 \times 0,38 = 47880$ (семей неполных, с одним родителем), то есть там 47880 родителей.

$126\,000 - 47880 = 78120$ (семей полных, с двумя родителями), то есть там родителей = $78120 \times 2 = 156240$.

Итого общее число родителей у 190 000 детей из семей СОП = $47880 + 156240 = 204120$ матерей и отцов. Если опираться на актуальный коэффициент числа детей в семьях РФ (он составляет 1,4), то оценить число семей категории СОП можно следующим образом:

$190\,000 \times 1,4 = 266\,000$ родителей.

ВЫВОД: количество родных матерей и отцов несовершеннолетних детей, учтенных официально в категории СОП в РФ на конец 2024 года, можно оценить от 85000 до 266000 родителей.

²² не опубликованы в открытых источниках, но предоставлены авторам данного исследования в связи с включенностью авторов в число экспертов ВИСП

²³ https://vk.com/video52156120_456239694 (51:11)

²⁴ Исследование Федеральной службы государственной статистики «Семья и дети»: http://ssl.rosstat.gov.ru/storage/mediabank/Semia_i_deti_2021.pdf

Приложение 6. Оценка родителей в ТЖС в РФ

По данным ВИСП в 2023 году социальная помощь в РФ была оказана 1910728 семья, находящимся в трудной жизненной ситуации²⁵.

Как оценить количество родителей в этих семьях?

В целях данного исследования учитываем только тех родителей, которые являются законными представителями своих детей, то есть данные о них содержатся в актовых записях о рождении несовершеннолетних.

Количество родителей в этих семьях можно оценить исходя из общего по стране процента неполных семей (38,4%).

Семей в ТЖС = 1910728

Неполных семей в ТЖС = 38,5%, что составляет 735630 семей. Соответственно, в этих семьях 735630 родителей.

Полных семей в ТЖС = $1910728 - 735630 = 1175098$ семей. Соответственно, в этих семьях по два родителя = $1175098 \times 2 = 2350196$ родителей.

Таким образом, общее число родителей в семьях ТЖС = 3086826.



²⁵ Источник: закрытая информация, доступная авторам данного исследования в связи с их участием в ВИСП в качестве эксперта.